

Luminate

LGBT+ en la Política: Percepciones del Electorado en América Latina

Junio 2023



Contenido

Presentación	3
Metodología de investigación y de organización de resultados	4
Resultados de la muestra general	5
Resultados por país	8
Argentina	8
Brasil	11
Colombia	15
México	18

Presentación

Las democracias en América Latina viven un momento decisivo. Por un lado, la polarización y el extremismo avanzaron, abriendo espacio a nuevos liderazgos políticos que se aprovechan de la crisis de la información y dejan en evidencia amenazas a los derechos humanos. Por otro lado, la afirmación de las identidades intensificó las demandas por una mayor representación, en la búsqueda de sociedades más abiertas y plurales, y de democracias sólidas capaces de atender las necesidades de la ciudadanía. Esta división muestra que el modelo político y social está en disputa.

En su actual estrategia (2022-2027), Luminare prioriza trabajar para garantizar que las personas históricamente subrepresentadas tengan acceso a la información, a los derechos y al poder para influenciar las decisiones que impactan en la sociedad. En América Latina, entre otras cosas, eso se traduce en actuar para que mujeres, juventudes, personas negras, personas LGBT+ y otros grupos demográficos tengan mayor representación en las instituciones políticas y en la formulación de políticas públicas.

En la región, las personas con orientaciones sexuales e identidades de género diversas son víctimas de violencia simbólica y física a diario, y aún se les niegan derechos básicos. Los avances recientes en la representación LGBT+ en la política están en línea con decisiones favorables de tribunales y parlamentos en la región, y señalan un progreso lento pero decisivo. Sin embargo, tales conquistas dependen de apoyo popular para consolidarse y expandirse. Medir y comprender dicho apoyo es fundamental para avanzar.

En este Mes del Orgullo LGBT+, presentamos la encuesta de opinión **LGBT+ en la política: percepciones del electorado en América Latina**, cuyo objetivo es medir el apoyo popular a la representación política LGBT+ en cuatro grandes países latinoamericanos – Argentina, Brasil, Colombia y México – identificando desafíos y oportunidades para tornar sus democracias más diversas, inclusivas y justas para dicha comunidad y para todas las personas.

Metodología de investigación y de organización de resultados

Esta investigación de opinión fue concebida por Luminate y llevada a cabo por el Instituto Ipsos, que realizó las entrevistas y la organización de los resultados. La metodología de recolección de datos se basó en un universo de 4,400 personas entrevistadas en modalidad online, entre los días 27 de abril y 12 de mayo de 2023, en cuatro países: Argentina (la muestra es de 1,000 personas), Brasil (la muestra es de 1,200 personas), Colombia (la muestra es de 1,000 personas) y México (la muestra es de 1,200 personas).

Los desequilibrios de las muestras fueron corregidos a partir de datos de investigaciones demográficas (censos y encuestas domiciliarias) de los cuatro países, considerando la distribución poblacional por clase, sexo, geografía, y edad. Asimismo, se agregaron otras variantes de identificación de la población, como orientación sexual, identidad de género, religión y posición política.

El margen de error para la muestra total es, en promedio, de 1.5 puntos porcentuales. Desagregando los márgenes por país, en Argentina es de 3.1 puntos porcentuales, 2.8 en Brasil, 3.1 en Colombia y 2.8 en México. Recortes en las categorías y variables poblacionales o subnacionales pueden generar un aumento en el margen de error.

El cuestionario contó con 28 preguntas de opinión (excluidas aquellas de perfil demográfico), que buscaron medir percepciones sobre conceptos de aceptación, inclusión y derechos. Un conjunto específico de preguntas fue agrupado bajo el tema **representación política** (objeto de este informe), contando con un total de 18 preguntas.

La presentación de los resultados sobre representación política LGBT+ fue organizada en siete diferentes temas:

- 1. Participación Política;**
- 2. Valoración de la Presencia LGBT+ en la Política;**
- 3. Relación entre Derechos y Representación;**
- 4. Papel de los Partidos Políticos;**
- 5. Relación entre Orientación Sexual y Liderazgo Político;**
- 6. Características Relevantes en Candidaturas LGBT+;**
- 7. Obstáculos para la Representación.**

A continuación, describimos los resultados de la muestra general y, posteriormente, de los países.

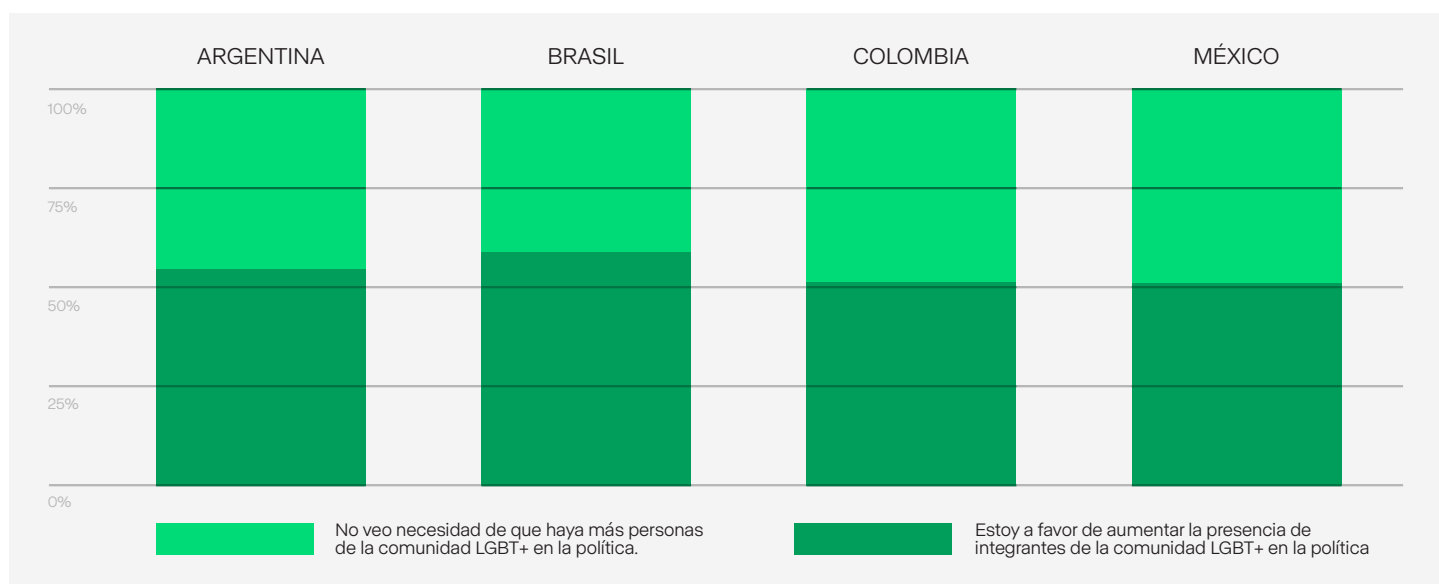
Resultados de la muestra general

1. Participación Política

El electorado latinoamericano de los países en que se realizó el estudio muestra un apoyo, en su mayoría, al aumento de la representación LGBT+ en la política. Dicho apoyo está identificado por diferentes preguntas, y demostrado por mayorías decisivas. De la misma forma, son minoritarios los grupos abiertamente contrarios al aumento de la representación de personas LGBT+ en espacios de poder.

- **El 63% concuerda** plena o parcialmente con que la diversidad de **voces, incluyendo las de personas LGBT+**, es un aspecto esencial para una democracia
- **El 63% apoya** total o parcialmente que personas de la comunidad LGBT+ se postulen a cargos públicos y los ocupen
- **El 55% apoya** el aumento de miembros de la comunidad LGBT+ en la política

Gráfico 1: Apoyo para aumentar la representación LGBT+



- **El 53%** de las personas encuestadas se manifiesta totalmente a favor que mujeres lesbianas asuman un cargo de liderazgo político, un **52% en el caso de hombres gays** y un **49% para personas trans**

2. Valor de la Presencia LGBT+ en la Política

Los resultados de la investigación sugieren que el apoyo a la representación LGBT+ en la política proviene de una **perspectiva generalista** de participación, que no considera las diferencias en la lectura del problema o en la propuesta de soluciones. En otras palabras, las personas latinoamericanas entrevistadas presumen igualdad de condiciones y **no se alinean** necesariamente **con medidas afirmativas relacionadas a la inclusión**. Eso se evidencia en diversos temas, incluyendo la discrepancia entre el apoyo a una mayor representación y el débil reconocimiento de un valor único que la comunidad LGBT+ abona a la política.

- **Apenas el 26% de la muestra** concuerda plenamente en que los liderazgos LGBT+ contribuyen con **perspectivas únicas para la toma de decisiones**
- Los electorados de los países investigados esperan que liderazgos LGBT+ participen activamente en agendas variadas. Solo **una minoría del 18%** concuerda total o parcialmente en que **personas LGBT+ en la política deberían atenerse únicamente a promover agendas de derechos para la comunidad LGBT+**

3. Relación entre Derechos y Representación

Liderazgos LGBT+ pioneros abrieron camino hacia el aumento de las voces dentro de las instituciones, para frenar retrocesos de los derechos y avanzar en agendas centrales para las personas de la diversidad sexual y de género. Al ocupar espacios institucionales, dichos liderazgos han podido impulsar agendas importantes de derechos, ya sea a través de su participación política o mediante la presentación de políticas públicas de interés para la comunidad LGBT+.

Sin embargo, **la relación entre representación y derechos no es claramente percibida** por la mayoría de las personas entrevistadas.

- **El 47% concuerda** plena o parcialmente en que la **falta de representación política perjudica la protección** o el reconocimiento de los **derechos LGBT+**
- **El 25% está en** total o parcial desacuerdo con esta afirmación
- **El 60% concuerda** plena o parcialmente en que lo importante es la **discusión y la implementación de agendas que promuevan la igualdad universal** entre individuos, independientemente de la orientación sexual e identidad de género de las personas electas.

4. Papel de los Partidos Políticos

Los partidos políticos componen uno de los espacios críticos para el acceso a la política institucional. Sus decisiones y reglas internas definen la cara de la representación política en las democracias latinoamericanas, incluyendo la presencia de personas LGBT+.

Las medidas y acciones afirmativas como cuotas y distribución de recursos ya son una realidad para las mujeres y personas negras en algunos países. En el caso de la comunidad LGBT+, este estudio reveló que existe un **apoyo aún minoritario para cuotas de candidaturas**, pero hay un **apoyo sustancial para la igualdad en la distribución de recursos**.

- **El 40% de las personas** defienden total o parcialmente la **adopción de cuotas LGBT+** en los partidos políticos
- **El 56% de las personas apoyan** total o parcialmente la **distribución igualitaria de recursos** a candidaturas LGBT+ por parte de partidos políticos

5. Relación entre Orientación Sexual y Liderazgo Político

La presencia LGBT+ en la política puede verse favorecida por el **reconocimiento de las diferencias** entre liderazgos de esta comunidad y de las demás. Al mismo tiempo, estas diferencias pueden ser vistas como **barreras discriminatorias** para una mayor representación LGBT+.

Las respuestas que indican que las personas LGBT+ están **igualmente calificadas** para asumir liderazgos políticos en comparación a las demás, demuestra una oportunidad de avanzar hacia una mayor representación. Por otro lado, cuando la investigación señala que la **orientación sexual no es un factor determinante para la definición del voto**, observamos un mayor desafío hacia el voto afirmativo.

- **El 73% concuerda** total o parcialmente con que la **calidad del liderazgo** de una persona LGBT+ **no difiere** del de una persona no LGBT+
- **Solo el 19% cree**, completa o parcialmente, que la **orientación sexual de una persona afecta la capacidad** de liderazgo político
- **Un poco más, el 20%**, considera que la **orientación sexual debería tenerse en cuenta** al elegir liderazgos políticos

6. Características Relevantes en Candidaturas LGBT+

Las personas LGBT+ que llegan a postularse tienen diversas formas de resaltar sus cualidades para el electorado. Mientras que algunas candidaturas destacan su pertenencia a la comunidad LGBT+ como plataforma central de campaña, otras deciden enfocarse en agendas no directamente relacionadas con la diversidad sexual y de género. En este estudio, las principales características que se buscan en candidaturas LGBT+ apuntan a cualidades fuera de los marcos identitarios.

- **Competencia (23%), profesionalismo (22%), ética (20%) y apertura al diálogo (10%)** son las principales características que el electorado busca ante una hipotética candidatura LGBT+ a la Presidencia
- **Una minoría del 9% declara no votar de ninguna manera por** una candidatura LGBT+ por una cuestión de valores y creencias

7. Barreras para la Representación

Diversos obstáculos se interponen entre la población LGBT+ y el acceso a la política. De la violencia a la indiferencia, son grandes y variados los desafíos para la inserción de dichos liderazgos en instituciones políticas.

La percepción de que existen barreras para que la comunidad LGBT+ acceda a la política es una de las condiciones fundamentales para poder superarlas. En este punto, el estudio presenta una percepción alta sobre los obstáculos para la representación LGBT+.

- **El 49% señala que los prejuicios y la discriminación de la** sociedad en general contra candidaturas LGBT+ son barreras de acceso a la política
- **El 38% percibe la falta de apoyo de partidos políticos** como obstáculos a la entrada de candidaturas LGBT+ en los espacios de poder
- **El 31% reconoce** el temor de personas LGBT+ por sufrir **represalias y amenazas** como factor importante que dificulta la representación
- **Solo un 17% cree que no existen barreras para** la participación de personas LGBT+ en la política

Resultados por país

Argentina

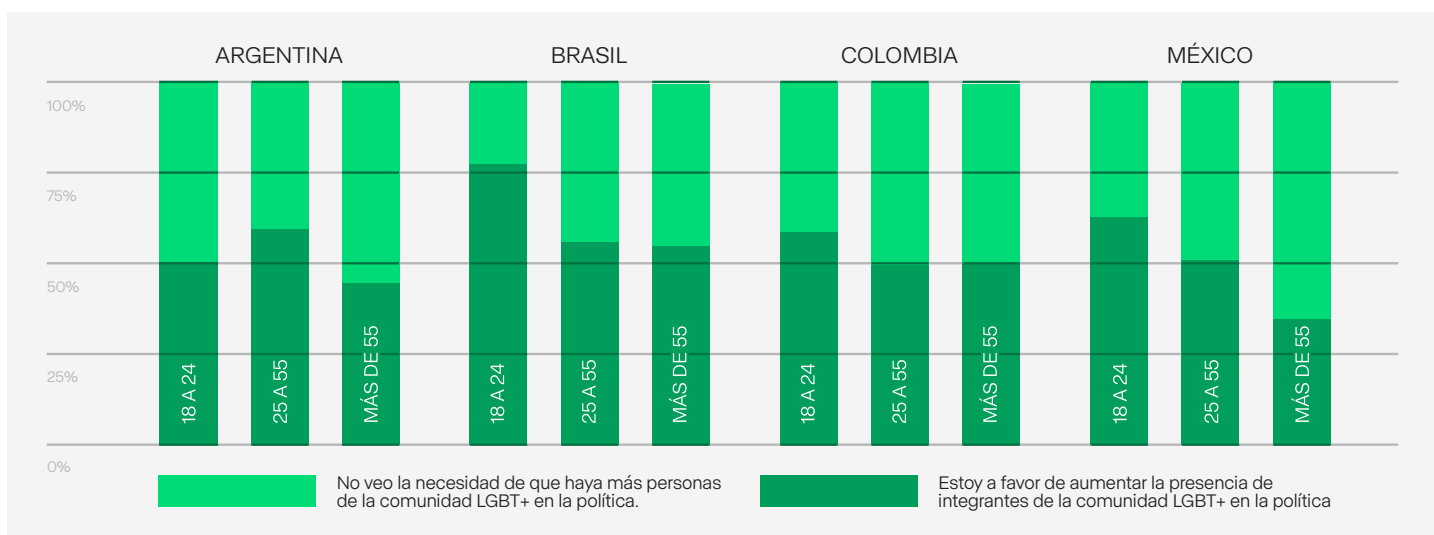


El electorado en Argentina muestra, en su mayoría, un apoyo a la presencia de personas LGBT+ en la política institucional, destacándose positivamente en comparación con México y Colombia. Al mismo tiempo, Argentina se destaca por tener una visión que enfatiza más la creencia en la igualdad entre las personas que en el valor diferencial que aporta la participación LGBT+ en los espacios de poder. Finalmente, la mayoría del electorado apoya en cierta medida la distribución igualitaria de los recursos financieros entre las campañas LGBT+ y no LGBT+, siguiendo la tendencia promedio observada en los cuatro países.

1. Participación Política

- El 55% de la muestra apoya el aumento de representantes de la comunidad LGBT+ en la política, **exactamente el promedio de los cuatro países**
 - Las juventudes argentinas son las menos propensas a respaldar el aumento de la representación LGBT+** entre los cuatro países – 51% de apoyo entre personas de 18 a 24 años. En Colombia, ese número es del 59%, en México 63%, y en Brasil, 78%

Gráfico 2: Respaldo para aumentar la representación LGBT+ por grupo etario



- El 82% defiende total o parcialmente que personas LGBT+ participen en todos los aspectos de la sociedad, **más que el promedio de los cuatro países**
- El 66% concuerda plena o parcialmente en que la diversidad de voces, incluyendo a las personas LGBT+, es un aspecto esencial en una democracia, **uno de los más altos entre los países encuestados**
- El 54% se muestra totalmente cómodo con cargos de liderazgo político asumidos por mujeres lesbianas. En el caso de hombres gays, la proporción es del 53%, y del 49% para personas trans. **Estos números reflejan cerca de la media de los países**
- El 63% se encuentra total o parcialmente a favor de que personas LGBT+ se postulen y ocupen cargos públicos, **cerca de la media de los países**

Argentina



2. Valor de la Presencia LGBT+ en la Política

- El 40% de las personas entrevistadas concuerdan total o parcialmente en que las personas LGBT+ contribuyen con perspectivas únicas a la toma de decisiones, **el número más bajo entre los países**
- Una minoría del 16% está completamente o parcialmente de acuerdo en que las personas LGBT+ en la política deben limitarse a agendas relacionadas con la comunidad LGBT+, mientras que el 54% está en algún nivel de desacuerdo, **porcentaje más alto que el promedio de los cuatro países**
- El 22% está completamente o parcialmente de acuerdo con la afirmación de que las personas LGBT+ no deberían ocupar cargos públicos debido a que no representan a la mayoría de la población, **un poco más alto que el promedio**

3. Relación entre Derechos y Representación

- **El 40% concuerda plena o parcialmente** en que la falta de representación política perjudica la protección y el reconocimiento a los derechos LGBT+, mientras que el 29% disiente en algún nivel. Esto representa el menor nivel de acuerdo y la mayor discordancia en relación a la conexión entre la representación y los derechos
- **El 70% está completamente o parcialmente** de acuerdo en que la presencia de personas LGBT+ en la política no importa, lo importante es la promoción de igualdad universal entre todos los individuos. Este es el índice más alto entre los países en términos de apoyo a esta afirmación

4. Papel de los Partidos Políticos

- El 31% de la población apoya en algún nivel la adopción de cuotas LGBT+ en partidos políticos, representando **la cifra más baja entre los países**
- La distribución igualitaria de recursos a candidaturas LGBT+ por los partidos políticos es apoyada completa o parcialmente por el 54% de las personas encuestadas, **cerca de la media de los países**

5. Relación entre Orientación Sexual y Liderazgo Político

- El 66% disiente total o parcialmente con que la orientación sexual de una persona determina la capacidad de liderazgo político, **el mayor número entre los países**
- Una proporción similar de la muestra disiente en que la orientación sexual debería ser considerada al elegir liderazgos políticos: 63%, **la más alta entre los países**
- La idea de que la calidad de liderazgo de una persona LGBT+ no difiere al de una persona no LGBT+ es apoyada completa o parcialmente por el 75%, **poco más que el promedio de los países de la muestra**

Argentina



6. Características Relevantes en Candidaturas LGBT+

- En caso de haber una candidatura LGBT+ para la Presidencia, las características más importantes para el electorado argentino serían:
 - **Competencia (32%)**
 - **Profesionalismo (20%)**
 - **Ética (16%)**
- Apenas el 7% declaró no votar de ninguna manera por candidaturas LGBT+, **número inferior a Brasil y Colombia**

7. Barreras para la Representación

- La percepción de las principales barreras para aumentar la representación política muestra:
 - Prejuicio y discriminación de la sociedad en general: 46%, **menos que la media**
 - Falta de apoyo de partidos políticos y liderazgos políticos: 35%, **menos que la media**
 - Temor a que las candidaturas LGBT+ sufran represalias y amenazas: 20%, **bastante menos que la media**
- El 23% considera que no hay barreras para la participación de personas LGBT+ en la política, **porcentaje encima del promedio**

Brasil

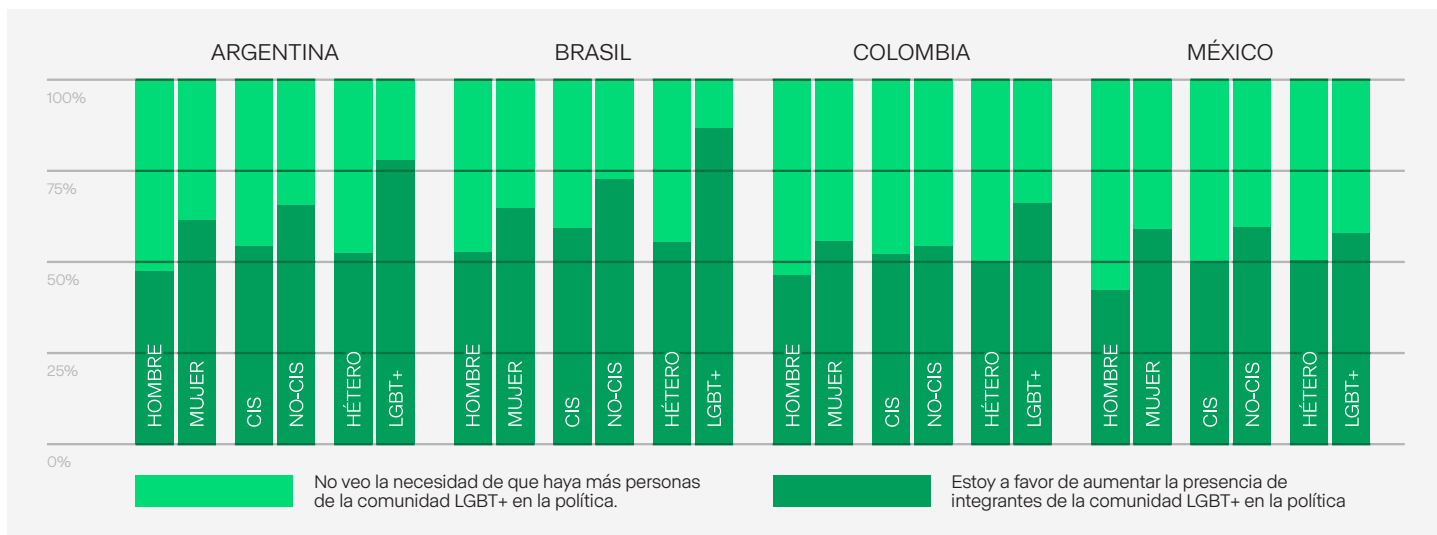


Entre los países encuestados, Brasil es el que muestra mayor apoyo a la participación LGBT+ en la política. El electorado brasileño también se destaca por tener una mayor percepción de la contribución única que la representación LGBT+ agrega a los espacios de poder. Además, las personas entrevistadas demuestran apoyo a la distribución igualitaria de recursos entre candidaturas LGBT+ y no LGBT+.

1. Participación Política

- El 59% de la muestra apoya el aumento de representantes de la comunidad LGBT+ en la política, **más que la media de los cuatro países**
 - Desagregando la información por sexo, las mujeres brasileñas componen el mayor contingente de apoyo - 65%. Los hombres en Brasil también defienden el aumento de personas LGBT+ en la política, más que los hombres de población masculina encuestada - 53%
 - Si se considera el género y la orientación sexual, el 73% de las personas que se identifican como no cisgénero respaldan el aumento de la representación, y el 87% de las personas LGBT+ en Brasil también lo apoyan

Gráfico 3: Apoyo para aumentar la representación LGBT+ por sexo, género y orientación sexual



- Para el 76% de la muestra total de Brasil, las personas LGBT+ deben participar en todos los ámbitos de la sociedad, **cerca de la media de los cuatro países**
- El 63% concuerda plena o parcialmente en que la diversidad de voces que incluya personas LGBT+ es un aspecto esencial en una democracia, **cerca del promedio de los países**
- El 58% se muestra totalmente confortable con que hombres gays ocupen cargos de liderazgo político. En el caso de mujeres lesbianas, la proporción es del 57%, y también del 57% para personas trans, **los números más altos entre los países y el único en que las personas trans reciben igual apoyo** en relación a las mujeres lesbianas y los hombres gays
- 67% se encuentran total o parcialmente a favor de que personas LGBT+ sean candidatas y ocupen cargos de liderazgo político, **el mayor número entre los países**

Brasil



2. Valor de la Presencia LGBT+ en la Política

- El 51% de las personas entrevistadas concuerdan total o parcialmente en que las personas LGBT+ contribuyen con perspectivas únicas a la toma de decisiones, **el número más alto entre los países**
- Una minoría del 17% concuerda completa o parcialmente en que las personas LGBT+ en la política deberían ceñirse exclusivamente a agendas LGBT+, y el 58% está total o parcialmente en desacuerdo, siendo ésta la mayor cifra **entre los cuatro países**
- El 19% está a favor completa o parcialmente con la afirmación de que personas LGBT+ no deberían ocupar cargos públicos por no representar a la mayoría de la población, **cifra cerca de la media de los países**

3. Relación entre Derechos y Representación

- El 51% está de acuerdo total o parcialmente en que la falta de representación política perjudica la protección y el reconocimiento a los derechos LGBT+, **siendo éste el porcentaje más alto entre los países**
- El 53% está completamente o parcialmente de acuerdo en que la presencia de personas LGBT+ en la política no importa, sino lo importante es la promoción de la igualdad universal entre todas las personas, **siendo el índice más bajo entre los países**

4. Papel de los Partidos Políticos

- El 39% concuerda total o parcialmente con la adopción de cuotas LGBT+ por parte de partidos políticos, **la media de los países**
- La distribución igualitaria de recursos a candidaturas LGBT+ por los partidos políticos es apoyada completa o parcialmente por el 54% de las personas, **también cerca del promedio de los países**

5. Relación entre Orientación Sexual y Liderazgo Político

- El 58% no concuerda en algún nivel con que la orientación sexual de una persona determine la capacidad de liderazgo político, **cerca de la media de los países**
- El 47% de la muestra no está de acuerdo en que la orientación sexual debería tenerse en cuenta al elegir liderazgos políticos, **lo cual se acerca al promedio de los países**
- El 47% de la muestra no está de acuerdo en que la orientación sexual debería tenerse en cuenta al elegir liderazgos políticos, **lo cual se acerca al promedio de los países**

Brasil



6. Características Relevantes en Candidaturas LGBT+

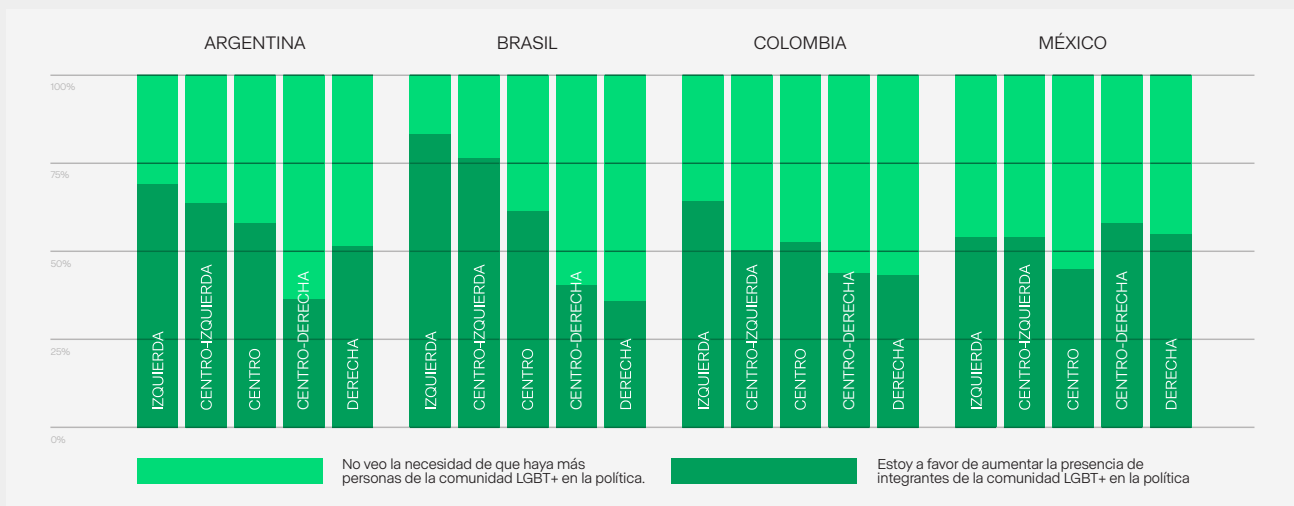
- En el caso hipotético de una candidatura LGBT+ para la Presidencia, las características más importantes para el electorado brasileño serían:
 - **Competencia (23%)**
 - **Ética (20%)**
 - **Profesionalismo (19%)**
- Apenas el 10% declaró no votar por candidaturas LGBT+ de ninguna manera

7. Barreras para la Representación

- En Brasil, este estudio reveló que la percepción de las principales barreras para aumentar la representación política son:
 - Prejuicio y discriminación de la sociedad en general: 52% - **el mayor índice entre los países**
 - Falta de apoyo de partidos políticos y liderazgos políticos: 38% - **la media de los países**
 - Temor a represalias y amenazas hacia las candidaturas LGBT+: 29% - **cerca de la media**
- El 16% cree que no hay barreras a la participación de personas LGBT+ en la política, **ligeramente por debajo de la media de los países**

Box 1: Postura política

Gráfico 4: Representación LGBT+ y Posición Política



En general, la izquierda y la centro-izquierda son sustancialmente más favorables al aumento de personas LGBT+ en la política, con la excepción de México

- Considerando la muestra total de los cuatro países, el 73% de las personas que se identifican como de izquierda y el 67% de las personas que se identifican como de centroizquierda abogan por una mayor representación
- Entre las personas que se autodenominan como de derecha, el apoyo está más dividido: el 44% afirma estar de acuerdo con el aumento, mientras que el 56% está en contra. Esta proporción es del 45% y 55%, respectivamente, entre las personas encuestadas de centro-derecha
- La izquierda en Brasil, Argentina y Colombia destaca con un amplio apoyo al aumento de candidaturas LGBT+. En México, las personas de izquierda, centro-izquierda, centro-derecha y derecha tienen proporciones muy similares, en general alrededor del 53% a favor de una mayor representación LGBT+

En Brasil, existe una división sobre el papel de los partidos entre personas de izquierda y derecha. En Argentina, México y Colombia, hay una aproximación de posturas

- En Brasil, el apoyo a las cuotas LGBT+ en partidos es sustancialmente mayor entre aquellos que se declaran de izquierda en relación a quienes se identifican con la derecha
- Argentina tiene un apoyo casi idéntico en ambos lados del espectro, y Colombia tiene altos niveles de apoyo tanto en la izquierda como en la derecha, aunque la izquierda muestra un mayor apoyo
- En México, hay más apoyo a cuotas para candidaturas LGBT+ entre las personas de derecha que entre las personas de izquierda
- La distribución igualitaria de recursos sigue la misma lógica que la de las cuotas, con una diferencia: división en Brasil y en Colombia, convergencia en Argentina y México

Colombia



El apoyo a una mayor representación LGBT+ en la política es más bajo en Colombia en comparación con Argentina y Brasil, pero hay espacio para consolidarlo. Los estigmas aún marcan la relación del electorado con representantes LGBT+. Al final, el reconocimiento de obstáculos para una mayor participación LGBT+ es significativo.

1. Participación Política

- El 51% de la muestra apoya el aumento de miembros de la comunidad LGBT+ en la política, **un apoyo mayoritario, sin embargo, menor que la media de los países**
- El 76% considera que las personas LGBT+ deberían poder participar en todos los ámbitos de la sociedad, **índice cerca de la media de los países**
- El 61% está completamente de acuerdo en algún nivel en que la diversidad de voces, incluyendo a las personas LGBT+, es esencial para una democracia, **cerca de la media de los países**
- El 44% se muestra totalmente confortable con que mujeres lesbianas asuman un cargo de liderazgo político. En el caso de hombres gays, la proporción es del 41%, y del 37% para personas trans, **los números más bajos en comparación a los otros países**
- El 55% está total o parcialmente a favor de que personas LGBT+ se postulen u ocupen cargos públicos, **un apoyo mayoritario, pero el menor entre los países encuestados**

2. Valor de la Presencia LGBT+ en la Política

- Las personas LGBT+ contribuyen con perspectivas únicas en la toma de decisiones para el 47% de la muestra colombiana, **cerca de la media de los países**
- Una minoría del 22% concuerda completa o parcialmente con que las personas LGBT+ en la política deben enfocarse exclusivamente en agendas LGBT+, **el mayor número entre los países**. El 45% disiente completa o parcialmente, **cifra menor al promedio de los cuatro países**
- El 23% está de acuerdo completa o parcialmente con que las personas LGBT+ no deberían ocupar cargos públicos al no representar a la mayoría de la población, **cifra ligeramente por encima del promedio**

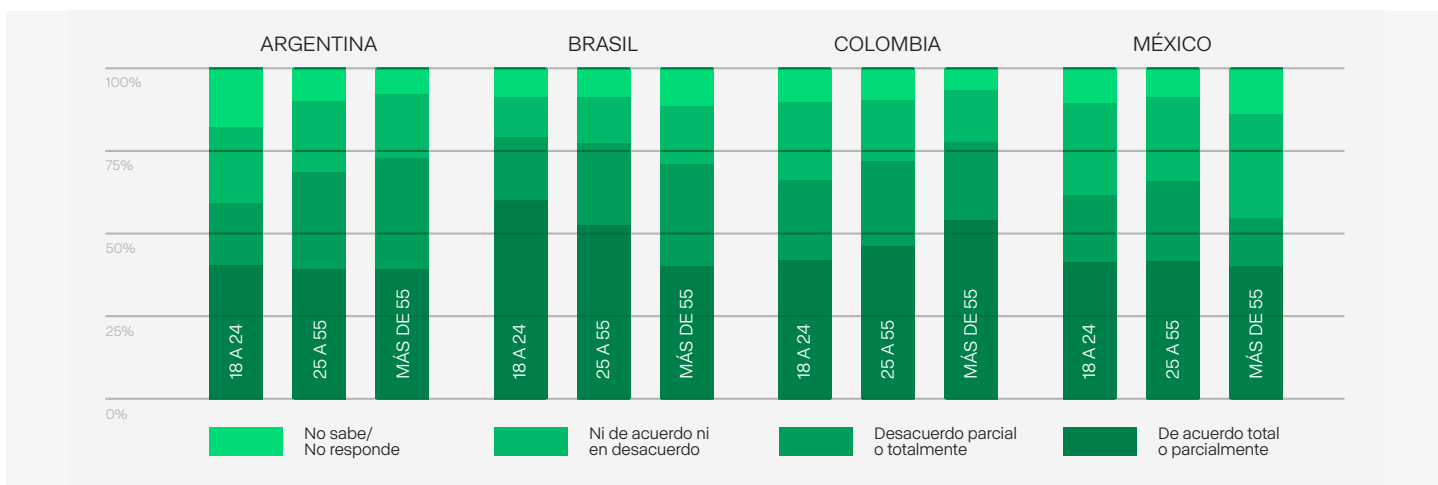
Colombia



3. Relación entre Derechos y Representación

- El 47% concuerda plena o parcialmente con la relación entre la falta de representación política y la protección y el reconocimiento de los derechos LGBT+. El 47% expresa algún nivel de desacuerdo con esta afirmación, encontrándose cerca del promedio de los países
 - En Colombia, junto con Argentina y México, las juventudes tienen una baja percepción de la relación entre representación y derechos (**alrededor del 40%**). Las personas mayores de 55 años en Colombia, sin embargo, concuerdan en su **mayoría (54%)** con la necesidad de representación para mantener y expandir derechos
 - En Brasil, esta proporción se invierte – las juventudes tienen una alta **percepción (60%) de la relación**, mientras que las personas mayores de 55 años tienen una baja percepción (40%)

Gráfico 5: Representación vs. derechos por grupo de edad



- El **63% está completamente o parcialmente** de acuerdo en que la presencia de personas LGBT+ en la política no importa, sino que lo que importa es promover la igualdad universal entre individuos, ligeramente por encima del promedio de los países

4. Papel de los Partidos Políticos

- La adopción de cuotas LGBT+ por parte de partidos políticos tiene un apoyo completo o parcial del 48% de la muestra colombiana – **representando así el mayor porcentaje entre los países**
- La distribución igualitaria de recursos a candidaturas LGBT+ al interior de los partidos políticos es respaldada completa o parcialmente por el 53% de las personas en Colombia, **un poco por debajo de la media de los países**

5. Relación entre Orientación Sexual y Liderazgo Político

- El 56% está en desacuerdo en que la orientación sexual determine la capacidad de liderazgo político de una persona, **la media de los países**
- El 57% de la muestra considera que la orientación sexual no debería ser tomada en cuenta al elegir liderazgos políticos, **cifra cercana al promedio**
- La creencia de que la calidad del liderazgo de una persona LGBT+ no difiere de la de una persona no LGBT+ es respaldada completa o parcialmente por el 72%, **nivel alto pero menor al de otros países encuestados**

Colômbia



6. Características Relevantes en Candidaturas LGBT+

- En caso de contar con una candidatura LGBT+ para la Presidencia, las características más importantes para el electorado colombiano son:
 - **Competencia (21%)**
 - **Profesionalismo (21%)**
 - **Ética (21%)**
- El 11% declaró no votar por una candidatura LGBT+, siendo el **mayor porcentaje entre los países encuestados**, pese a ser una cifra minoritaria con respecto a la muestra del país

7. Barreras para la Representación

- La percepción de la población colombiana sobre las principales barreras para aumentar la representación política LGBT+ se distribuye de la siguiente manera:
 - Prejuicio y discriminación de la sociedad en general: el 47%, **cerca del promedio de los países**
 - Falta de apoyo por parte de partidos y liderazgos políticos: **el 42%, el más alto entre los países y significativo en términos absolutos**
 - Temor a sufrir represalias y amenazas: el 35%, **índice superior a la media de los países**
- El 17% considera que no existen barreras para la participación de personas LGBT+ en la política, **la media observada en la muestra general total**

México



El apoyo a una mayor participación LGBT+ en la política mexicana es el más bajo entre los países, junto con Colombia. Además, México es el segundo país que menos identifica la relación entre representación política y promoción de derechos de la población LGBT+. Finalmente, la población mexicana es la que más apoya la distribución igualitaria de los recursos por parte de los partidos, y la que más percibe la violencia como una barrera para la representación LGBT+.

1. Participación Política

- El 51% de la muestra apoya el aumento de representantes de la comunidad LGBT+ en la política, menos que la media, pero una mayoría simple
- El 78% considera que las personas LGBT+ deberían poder participar en todos los ámbitos de la sociedad, cerca de la media de los países
- El 63% está completa o parcialmente de acuerdo en que la diversidad de voces que incluye a personas LGBT+ es un aspecto esencial en una democracia, cerca de la media de los países
- El 48% se muestra totalmente cómodo con la presencia de mujeres lesbianas en cargos de liderazgo político. En el caso de hombres gays, la proporción es del 45%, y del 40% para personas trans, cifra por debajo de la media de los países
- El 59% está total o parcialmente a favor de que las personas LGBT+ se postulen y ocupen cargos públicos, lo cual representa un grupo mayoritario, pero por debajo del promedio de los países

2. Valor de la Presencia LGBT+ en la Política

- El 47% de las personas entrevistadas está de acuerdo total o parcialmente con que las personas LGBT+ contribuyen con perspectivas únicas en la toma de decisiones, **cerca de la media de los países**
- Una minoría del 19% concuerda completa o parcialmente en que personas las LGBT+ en la política deberían atender exclusivamente agendas LGBT+, **cerca de la media de los países encuestados**
- El 39% está en contra completa o parcialmente con dicha afirmación, **el menor porcentaje entre los países de esta investigación**
- El 23% está completa o parcialmente de acuerdo con que las personas LGBT+ no deberían ocupar cargos públicos al no representar a la mayoría de la población, **la media de los países**

México



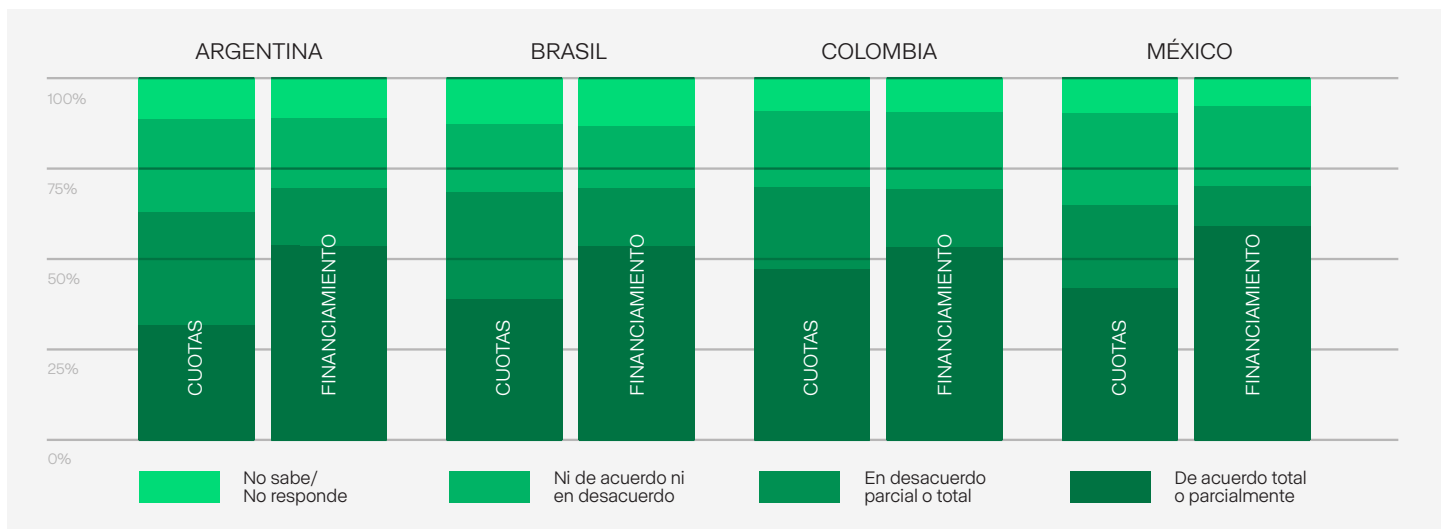
3. Relación entre Derechos y Representación

- El 42% está de acuerdo completa o parcialmente en que la falta de representación política perjudica la protección y el reconocimiento de los derechos LGBT+, **la segunda concordancia más baja entre los países**
- El 66% está completa o parcialmente de acuerdo en que la presencia de personas LGBT+ en la política no importa, sino que lo importante es promover la igualdad universal entre individuos, **el mayor porcentaje entre los países**

4. Papel de los Partidos Políticos

- El 42% de la muestra está completa o parcialmente a favor de la adopción de cuotas LGBT+ por parte de los partidos políticos, **cifra cerca del promedio**
- En México, la distribución igualitaria de recursos a candidaturas LGBT+ por parte de los partidos políticos cuenta con el apoyo completo o parcial del 59% de las personas en el país, **siendo el mayor apoyo entre los países estudiados**

Gráfico 6: Partidos Políticos, Cuotas y Distribución Igualitaria de Recursos



5. Relación entre Orientación Sexual y Liderazgo Político

- El 51% está en desacuerdo total o parcial en que la orientación sexual de una persona determine su capacidad de liderazgo político, **la menor discrepancia entre los países**
- La proporción de la muestra que está en desacuerdo total o parcial con que la orientación sexual debería tomarse en cuenta al elegir liderazgos políticos es del 49%, **siendo la menor cifra entre los países**
- El 74% cree completa o parcialmente que la calidad del liderazgo de una persona LGBT+ no difiere de la de una persona no LGBT+, **lo cual es una mayoría amplia y la segunda más alta entre los países**

México



6. Características Relevantes en Candidaturas LGBT+

- Al considerar una candidatura LGBT+ para la Presidencia mexicana, las características más importantes son:
 - **Competencia (22%)**
 - **Profesionalismo (28%)**
 - **Ética (19%)**
- El 6% declaró no votar por candidaturas LGBT+, **el menor número entre los países**

7. Barreras para la Representación

- En México, la percepción de las principales barreras para aumentar la representación política indica lo siguiente:
 - Prejuicio y discriminación por parte de la sociedad en general: 46% - **por debajo de la media**
 - Falta de apoyo de los partidos y liderazgos políticos: 36% - **por debajo del promedio**
 - Temor a represalias y amenazas contra las candidaturas LGBT+: 36% - **el mayor porcentaje entre los países**
- El 18% considera que no hay barreras para la participación de personas LGBT+ en la política, **cifra cercana al promedio**

Box 2: Religión

Las personas entrevistadas que se identifican con la fe Protestante/ Evangélica suelen posicionarse mayoritariamente en contra del aumento de la representación LGBT+ en la política

- La proporción de personas que no consideran necesario aumentar la presencia LGBT+ en la política es muy similar entre los países, alrededor de dos tercios. Sin embargo, en México es ligeramente menor, un 58%
- Entre las personas de fe Católica, Agnósticas o Ateas, el apoyo al aumento de la representación LGBT+ es mayoritario (con excepción a las personas ateas en México)
- Un 20% de las personas Protestantes/ Evangélicas declararon que no votarían en absoluto por una hipotética candidatura LGBT+ a la Presidencia, llegando al 22% en Brasil y al 25% en Colombia
- La adopción de cuotas y la distribución igualitaria de los recursos al interior de los partidos políticos también reciben sistemáticamente menos apoyo entre las personas Protestantes/ Evangélicas